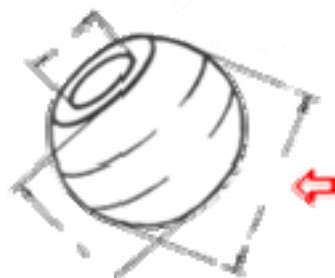


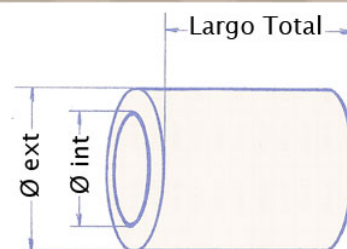
Catálogo de Aplicación en Electrodomésticos



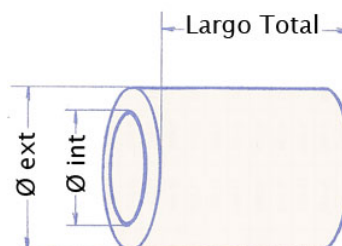
Importante

Forma correcta de medir la esfera de un buje

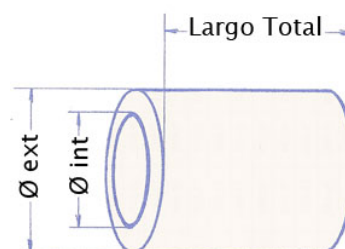


BUJES CILÍNDRICOS (parte 1)


MEDIDAS Y SUPERMEDIDAS Ø int x Ø ext x largo total	MARCA	SE UTILIZAN EN
6 x 10,1 x 11	DOWEN PAGIO	Taladro Lado colector
6,35 x 9,55 x 11 6,3 x 9,55 x 11	BLACK Y DECKER	Taladro ¼" Lado colector
7,95 x 11,15 x 8 7,82 x 11,15 x 12 7,7 x 11,15 x 12	BLACK Y DECKER	Taladro ¼" Engranaje intermedio
8 x 12 x 16	VARIOS	Vent. Importados Ø 30 cm (China)
9,5 x 15,5 x 20 9,3 x 15,5 x 20	AEG CAEBA D.D. ERICSON EXAIRE FADAE ESTÁNDAR ELECTRIC LIDO ROSARIO	Vent. 16" mod antiguo Vent. 16" mod antiguo Vent. 16" mod antiguo Vent. 16" mod antiguo Vent. 16" mod antiguo Vent. 16" mod antiguo Vent. 16" mod antiguo Vent. 16" mod antiguo
12,7 x 15,88 x 25,4 12,64 x 15,88 x 25,4 12,58 x 15,88 x 25,4 12,46 x 15,88 x 25,4 12,1 x 15,88 x 25,4	BENDIX DELCO FYRME GENERAL ELECTRIC GESA SINGER WESTINGHOUSE YACO	Motor eléctrico ¼ HP Motor eléctrico ¼ HP Motor eléctrico ¼ HP Motor eléctrico ¼ HP Motor eléctrico ¼ HP Motor eléctrico ¼ HP Motor eléctrico ¼ HP Motor eléctrico ¼ HP
14,5 x 17,5 x 14,2	CZERWENY	Motor eléctrico ¼ HP
15 x 19,02 x 19 14,8 x 19,02 x 19	DAVICA	Forzador
15,35 x 20 x 27	CZERWENY FAVE GAREF OFA	Motor eléctrico 1/3 HP Motor eléctrico 1/3 HP Motor eléctrico 1/3 HP Motor eléctrico 1/3 HP
15,88 x 19,05 x 26,5	BENDIX ESLABÓN DE LUJO GENERAL ELECTRIC GESA SIAM SINGER WESTINGHOUSE YACO	Motor eléctrico ¼ HP Motor eléctrico ¼ HP Motor eléctrico ¼ HP Motor eléctrico ¼ HP Motor eléctrico 1/3 HP Motor eléctrico 1/3 HP Motor eléctrico 1/3 HP Motor eléctrico 1/3 HP

BUJES CILÍNDRICOS (parte 2)


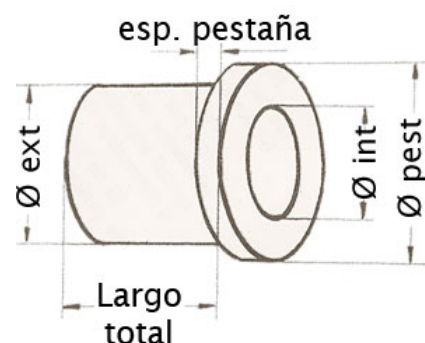
MEDIDAS Y SUPERMEDIDAS Ø int x Ø ext x largo total	MARCA	SE UTILIZAN EN
15,88 x 19,14 x 26,5 15,82 x 19,14 x 26,5 15,76 x 19,14 x 26,5 15,64 x 19,14 x 26,5 15,3 x 19,24 x 26,5	BENDIX BAINOTTI CASMOTOR (ANTIGUO) DI RISSIO ESLABON DE LUJO GENERAL ELECTRIC GESA SIAM SIAM SINGER WESTINGHOUSE WESTINGHOUSE YACO YACO	Motor eléctrico ¼ HP Motor eléctrico ¼ HP Motor eléctrico ¼ HP Motor eléctrico ¼ HP Motor eléctrico ¼ HP Motor eléctrico ¼ HP Motor eléctrico ¼ HP Motor eléctrico ¼ HP Motor eléctrico 1/3 HP Motor eléctrico ¼ HP Motor eléctrico ¼ HP Motor eléctrico 1/3 HP Motor eléctrico ¼ HP Motor eléctrico 1/3 HP Motor eléctrico ¼ HP
15,88 x 21 x 27 15,1 x 21 x 27	CICLO	Motor eléctrico 1/3 HP
16 x 19 x 27 15,8 x 19 x 27	ESLABON DE LUJO GENERAL ELECTRIC SIAM WESTINGHOUSE YACO	Motor eléctrico 1/3 HP Motor eléctrico 1/3 HP Motor eléctrico 1/3 HP Motor eléctrico 1/3 HP Motor eléctrico 1/3 HP
16 x 20 x 26 15,8 x 20 x 26	CZERWENY FAVE GAREF OFA	Motor eléctrico 1/3 HP Motor eléctrico 1/3 HP Motor eléctrico 1/3 HP Motor eléctrico 1/3 HP
16 x 20,5 x 27 15,8 x 20,5 x 27 15,3 x 20,5 x 27	CECUT CICLO CORRADI CROWEL DI RISSIO ESLABON DE LUJO ESFERA FYRME OFA SIAM	Motor eléctrico ¼ HP Motor eléctrico ¼ HP Motor eléctrico 1/3 HP Motor eléctrico ¼ HP Motor eléctrico ¼ HP Motor eléctrico ¼ HP Motor eléctrico ¼ HP Motor eléctrico ¼ HP Motor eléctrico ¼ HP Motor eléctrico ¼ HP Motor eléctrico 1/3 HP
16 x 21 x 27 15,88 x 21 x 27 15,1 x 21 x 27	CECUT CICLO CORRADI CORRADI DISON ESFERA ESFERA ESLABON DE LUJO VILLEL WALLISON	Motor eléctrico ¼ HP Motor eléctrico ¼ HP Motor eléctrico 1/3 HP Motor eléctrico ¼ HP Motor eléctrico ¼ HP Motor eléctrico 1/3 HP Motor eléctrico ¼ HP Motor eléctrico 1/3 HP Motor eléctrico ¼ HP Motor eléctrico ¼ HP
16 x 22 x 31 15,8 x 22 x 35	SIAM	Motor eléctrico ½ HP (lado plaqueta)

BUJES CILÍNDRICOS (parte 3)


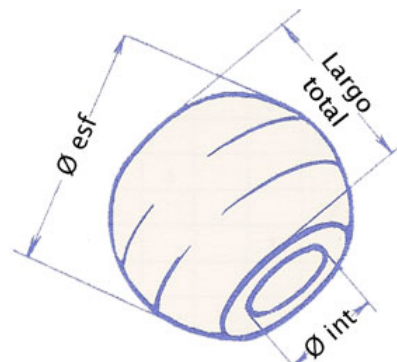
MEDIDAS Y SUPERMEDIDAS Ø int x Ø ext x largo total	MARCA	SE UTILIZAN EN
16,5 x 20,24 x 27	CZERWENY GAREF	Motor eléctrico 1/3 HP
17 x 21 x 30 c/p. 1,8 x 21 x 30 c/p.	CZERWENY LAMBDA	Motor eléctrico 1/2 HP
19 x 25 x 35 18,8 x 25 x 35 18 x 25 x 35	SIAM	Motor eléctrico 1/2 HP (lado polea)



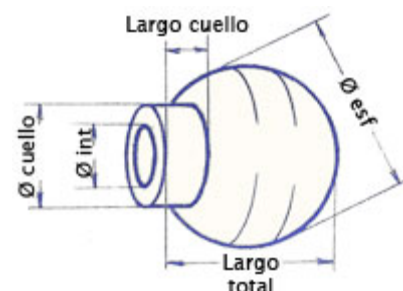
Tortonese
 Accesorios Industriales
www.tortonese.com.ar

BUJES CILINDRICOS CON PESTAÑA


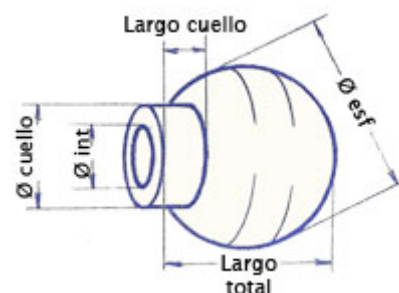
MEDIDAS Y SUPERMEDIDAS Ø int x Ø ext x largo total	MARCA	SE UTILIZAN EN
6,03 x 11,15 x 9,4 c/p	BLACK Y DECKER CASTER	Taladro ¼" Lado colector
7,95 x 11,15 x 12,7 c/p 7,82 x 11,15 x 12 7,70 x 11,15 x 12	BLACK Y DECKER	Taladro ¼" Rotor lado engranaje
7,98 x 12 x 16 c/p	VARIAS	Vent. Importados Ø 30 cm (China)
9 x 13 x 18 c/p	VARIAS	Vent. Importados Ø 35 cm (China)
12,6 x 15,88 x 16,8 c/p.	BLACK Y DECKER	Taladro ¼" Eje mandril
12,71 x 15,9 x 20,5 c/p	BLACK Y DECKER	Taladro Eje mandril
13,92 x 18 x 22 c/p.	LAMBDA	Motor eléctrico 1/6 HP
14,8 x 22,2 x 25,4 c/p.	ROTOR	Motor eléctrico ¼ HP
15 x 21,03 x 24 c/p 14,8 x 21,03 x 24 c/p	COLFER	Motor eléctrico 1/3 y ¼ HP
15,9 x 21 x 24,5 c/p.	CASMOTOR	Motor eléctrico B - 01143/1
16 x 20,5 x 25 c/p 15,96 x 20,5 x 25 c/p 15,8 x 20,5 x 25 c/p	LAMBDA NOVOMOTOR SAENZ	Motor eléctrico ¼ HP Motor eléctrico ¼ HP Motor eléctrico ¼ HP
16 x 20,53 x 27 c/p 15,8 x 20,53, x 27 c/p	LAMBDA OFA SAENZ VILLEL	Motor eléctrico 1/3 HP Motor eléctrico 1/3 HP Motor eléctrico 1/3 HP Motor eléctrico 1/3 HP
16 x 22 x 23,2 c/p	ROSA	Motor eléctrico ¼ HP

BUJES ESFÉRICOS


MEDIDAS Y SUPERMEDIDAS Ø int x Ø esf x largo total	MARCA	SE UTILIZAN EN
6,35 x E 12 x 8	VARIOS	Mot. Maq. De coser
8 x E 16 x 11	YELMO	Ventilador
8 x E 16 x 12	BLACK Y DECKER	Taladro D 400 ¼ HP
7,98 x E 16 x 12	FRUTEX	Motor p/encerad y licuad
7,93 x E 16 x 12	BGH	Motor p/encerad y licuad
7,91 x E 16 x 12	IND. SAN PEDRO	Motor para batidora
7,75 x E 16 x 12	KENWOOD	Motor para batidora
7,66 x E 16 x 12	MARIWAL	Motor para batidora
7 x E 16 x 12	MARTIN 'S	Taladro 13 mm
	MOTOREL	Motor usos varios
	RIZMAR	Motor p/licuad y batidora
	SALCO	Motor p/bomba de agua
	SIAM	Motor p/enceradora
	UNIVERSAL	Motor p/aspiradora
	WAISMAN	Motor usos varios
	YELMO	Motor p/aspiradora
9 x E 16 x 10	MOULINEX	Batidora- Procesadora
8,90 x E 16 x 10		
9 x E 16,8 x 10	MOULINEX	Batidora- Procesadora
8,9 x E 16,8 x 10		
8,83 x E 17,5 x 12	SCHAEFFER	Motor p/bordeadora
10 x E 18 x 12	YELMO	Lustraaspiradora
9,8 x E 18 x 12		Internacional
12,7 x E 20,5 x 12,7	MORBE	Forz. p/helad y vitrina
12,65 x E 20,5 x 12,7		
15 x E 27,5 x 20	GRACOL	Motobombeador
14,8 x E 27,5 x 20		

BUJES ESFÉRICOS CON CUELLO (parte 1)


MEDIDAS Y SUPERMEDIDAS Ø int x Ø esf x largo total	MARCA	SE UTILIZAN EN
4 x E 9 x 9 c/c. 3,99 x E 9 x 9 c/c. 3,97 x e 9 x 9 c/c.	ALCE ALCE ASCANRU DANY ESLABON DE LUJO KEINTHON REAL REXALT ULTRACOMB SCOLLO	Ventilador 8" Motor p/fab. de helados Motor p/sec. cabellos Motor p/sec. cabellos Motor p/sec. cabellos Ventilador 8" Motor p/sec. cabellos Ventilador 8" Caloventor y heladora Motor p/sec. cabellos
5 x E 12 x 12 c/c.	SPAR	Motor p/extractor
7,85 x E 17,5 x 15,2 c/c. 7,80 x E 17,5 x 15,2 c/c.	BELLOMO ESCORIAL FAMAX IME SIAM	Ventilador 16" Ventilador varios Ventilador 8" - 12" - 16" Ventilador varios Ventilador varios
8 x E 16 x 14c/c. 7,98 x E 16 x 14c/c. 7,96 x E 16 x 14c/c. 7,93 x E 16 x 14c/c. 7,75 x E 16 x 14c/c. 7,69 x E 16 x 14c/c.	GALAXIA CAMETA Y COMETA ELECTRICAL KENWOOD MARTIN'S MOTOREL SACEM TALMO SIAM HUBER UNIVERSAL YELMO VARIAS	Forz. p/helad y vitrina Motor p/lustraaspiradora Ventilador y taladro Motor p/ batidora Taladro Motor usos varios Motor p/licuadora Motor usos varios Motor p/enceradora Forz. p/helad y vitrina Motor p/licuadora Motor p/asp. Y licuadora Vent. Importados (China)
8 x E 17,5 x 14 c/c. 7,85 x E 17,5 x 14 c/c.	SPAR	Motor p/ extractor (antiguo)
8 x E 17,5 x 16,8 c/c.	SIAM	Ventilador
8,83 x E 17,5 x 14 c/c.	SCHAEFFER	Motor p/bordeadora
9 x E 20 x 18 c/c. 8,97 x E 20 x 18 c/c. 8,5 x E 20 x 20 c/c.	MAVE	Licuadora Industrial
9,2 x E 20 x 17 c/c	YELMO PERSONAL	Ventilador 12" y 16"
9,38 x E 19 x 15 c/c	EMETA	Ventilador
9,5 x E 17,5 x 16,8 c/c 9,45 x E 17,5 x 16,8 c/c 9,4 x E 17,5 x 16,8 c/c 9 x E 17,5 x 16,8 c/c	AEG CAEBA DD NECCHI	Ventilador 16" Ventilador 16" Ventilador 16" Turbo y Ventilador 16"
9,5 x E 19 x 21 c/c. 9,45 x E 19 x 21 c/c. 9,4 x E 19 x 21 c/c. 9 x E 19 x 21 c/c.	AEG CAEBA DD DD ROSARIO YELMO	Ventilador 16" Ventilador 16" Ventilador 16" Extractor de aire Ventilador 16" Ventilador 12" y 16"

BUJES ESFÉRICOS CON CUELLO (parte 2)


MEDIDAS Y SUPERMEDIDAS Ø int x Ø esf x largo total	MARCA	SE UTILIZAN EN
9,5 x E 20 x 18 c/c. 9,46 x E 20 x 18c/c. 9,4 x E 20 x 18 c/c. 9 x E 20 x 18 c/c.	AIREMAR GALAXIA SIAM HUBER	Extractor de aire Extractor de aire Ventilador 16" Forz. p/helad y vitrina
10 x E 20 x 18 c/c. 9,92 x E 20 x 18 c/c. 9,9 x E 20 x 18 c/c.	BELLINA - GALAXIA	Forzador De heladera Extractor de aire
11,8 x E 20,8 x 23,6 c/c. 11,75 x E 20,8 x 23,6 c/c. 11,7 x E 20,8 x 23,6 c/c.	YELMO	Ventilador 20"
11,8 x E 23 x 18 c/c. 11,75 x E 23 x 18 c/c.	YELMO	Turbo 20"
11,98 x E 22,8 x 17,8 c/c 11,9 x E 22,8 x 17,8 c/c.	KENWOOD	Turbo 20"
12 x E 22,2 x 18,5 c/c. 11,95 x E 22,2 x 18,5 c/c.	AIROL ALCE DON AIRE TURBOTRONIC	Turbo 20" Turbo 20" Turbo 20" Turbo 20"
12,7 x E 22,2 x 18,5 c/c. 12,68 x E 22,2 x 18,5 c/c 12,58 x E 22,2 x 18,5 c/c.	CZERWENY DAVICA (ANTIGUO) CRESPO	Forz. de aire acond. Forz. de aire acond. Forz. de aire acond.
12,7 x E 22,2 x 22 c/c. 12,58 x E 22,2 x 22 c/c.	SURREY CRESPO	Forz. de aire acond. Forz. de aire acond.
12,7 x E 24 x 20 c/c.	MORBE	Forz. de aire acond.
13 x E 22,2 x 18 c/c. 12,97 x E 22,2 x 18 c/c.	CONQUEROR - CRESPO	Forz. de aire acond.